

ОТЧЕТ О ФИНАНСОВЫХ РЕЗУЛЬТАТАХ ДЕЯТЕЛЬНОСТИ УЧРЕЖДЕНИЯ

Учреждение

Обособленное подразделение

Учредитель

Наименование органа, осуществляющего полномочия учредителя
 Периодичность: годовая
 Единица измерения: руб.

на 01 января 2020 г.
 ФГБОУ ВО Саратовский ГМУ им. В.И.Разумовского
 Минздрава России

Форма по ОКУД
 Дата
 по ОКТО

ИНН 6452006471

по ОКТПО 63701000
 по ОКТО

ИНН
 Глава по БК 056
 по ОКЕИ 383

КОДЫ	
0503721	
01.01.2020	
01963503	
6452006471	
63701000	
056	
383	

Наименование показателя	1	2	3	4	5	6	7
	Код стро-ки	Код анали-тики	Деятельность с целевыми средствами	Деятельность по государственному заданию	Принносящая доход деятельность	Итого	
Доходы (стр.030 + стр.040 + стр.050 + стр.060 + стр.070 + стр.090 + стр.100 + стр.110)							
Доходы от собственности							
в том числе:							
Доходы от операционной аренды	030	120	-	-	1 010 684,89	1 010 684,89	
Доходы от оказания платных услуг (работ), компенсаций затрат	040	130	-	1 804 595 067,86	3 058 825 130,89	4 863 420 198,75	
в том числе:							
Доходы от оказания платных услуг (работ)	040	131	-	1 804 595 067,86	792 702 433,94	2 597 297 501,80	
Доходы от оказания услуг по программе обязательного медицинского страхования	040	132	-	-	2 257 992 978,84	2 257 992 978,84	
Доходы от компенсации затрат	040	134	-	-	6 100 906,24	6 100 906,24	
Доходы по условным арендным платежам	040	135	-	-	2 028 811,87	2 028 811,87	
Штрафы, пени, неустойки, возмещения ущерба							
в том числе:							
Доходы от штрафных санкций за нарушение законодательства о закупках и нарушение условий контрактов (договоров)	050	141	-	-	492 625,01	492 625,01	
Страховые возмещения	050	143	-	-	412 425,01	412 425,01	
Безвозмездные поступления текущего характера							
в том числе:							
Поступления текущего характера бюджетным и автономным учреждениям от сектора государственного управления	060	150	213 432 667,39	-	325 500,00	213 758 167,39	
	060	152	213 432 667,39	-	325 500,00	213 758 167,39	

Безвозмездные поступления капитала в том числе:	070	160	108 712 780,00	-	-	108 712 780,00
Поступления капитального характера бюджетным и автономным учреждениям от сектора государственного управления	070	162	108 712 780,00			108 712 780,00
Доходы от операций с активами в том числе:	090	170	-	-226 589 891,81	9 643 953,58	-216 945 938,23
Доходы от выбытия активов	090	172		-226 589 891,81	9 781 940,58	-216 807 951,23
Чрезвычайные доходы от операций с активами	090	173			-137 987,00	-137 987,00

Наименование показателя	1	2	3	4	5	6	7
Код стро-ки	Код анали-тики	Деятельность с Целевыми средствами	Деятельность по государственному заданию	Приносящая Доход Деятельность	Итого		
Прочие доходы							
в том числе:							
Иные доходы	100	180	-	-	-	871 340,43	871 340,43
	100	189	-	-	-	871 340,43	871 340,43
Безвозмездные не денежные поступления в сектор государственного управления							
в том числе:							
Безвозмездные не денежные поступления текущего характера от сектора государственного управления и организаций государственного сектора	110	190	-	51 959 156,33	114 158 439,54	166 117 595,87	166 117 595,87
Безвозмездные не денежные поступления текущего характера от сектора государственного управления и организаций государственного сектора	110	191	-	-	107 924 504,24	107 924 504,24	107 924 504,24
Безвозмездные не денежные поступления текущего характера от организаций (за исключением сектора государственного управления и организаций государственного сектора)	110	192	-	-	94 640,00	94 640,00	94 640,00
Безвозмездные не денежные поступления текущего характера от нерезидентов							
в том числе:							
Прочие подотчетные безвозмездные поступления	110	194	-	51 959 156,33	393 227,50	393 227,50	393 227,50
	110	199	-	-	9 140 007,00	9 140 007,00	9 140 007,00
Расходы (стр. 160 + стр. 170 + стр. 190 + стр. 210 + стр. 230 + стр. 240 + стр. 250 + стр. 260 + стр. 270)							
в том числе:							
Оплата труда и начисления на выплаты по оплате труда	150	200	213 443 837,00	1 909 541 851,62	2 730 383 996,98	4 853 369 685,60	4 853 369 685,60
в том числе:							
Заработная плата	160	210	-	1 023 046 133,56	1 535 164 095,36	2 558 210 228,92	2 558 210 228,92
Прочие несоциальные выплаты персоналу в денежной форме	160	211	-	807 857 203,71	1 186 469 052,65	1 994 326 256,36	1 994 326 256,36
Прочие несоциальные выплаты персоналу в денежной форме	160	212	-	15 400,00	392 779,47	408 179,47	408 179,47
Начисления на выплаты по оплате труда	160	213	-	214 899 088,35	347 864 251,28	562 763 339,63	562 763 339,63
Прочие несоциальные выплаты персоналу в натуральной форме	160	214	-	274 441,50	438 011,96	712 453,46	712 453,46
Оплата работ, услуг							
в том числе:							
Услуги связи	170	220	9 319 767,00	36 763 368,13	126 319 016,23	172 402 151,36	172 402 151,36
Коммунальные услуги	170	221	-	470 000,00	1 786 085,09	2 256 085,09	2 256 085,09
Арендная плата за пользование имуществом (за исключением земельных участков и других обособленных природных объектов)	170	222	-	12 168 840,77	63 457 686,63	75 626 527,40	75 626 527,40
Работы, услуги по содержанию имущества	170	224	-	-	97 000,00	97 000,00	97 000,00
Прочие работы, услуги	170	225	9 319 767,00	18 340 531,36	29 920 523,24	57 580 821,60	57 580 821,60
Страхование	170	226	-	5 777 396,00	30 774 201,92	36 551 597,92	36 551 597,92
Обслуживание долговых обязательств	170	227	-	6 600,00	283 519,35	290 119,35	290 119,35
в том числе:							
Безвозмездные перечисления текущего характера организациям							
в том числе:							
Безвозмездные перечисления бюджетам	210	240	-	-	-	-	-
в том числе:							
Безвозмездные перечисления бюджетам	230	250	-	-	-	-	-

Социальное обеспечение							
<i>в том числе:</i>							
Пособия по социальной помощи населению в денежной форме	240	260	27 333 100,00	1 604 964,26	2 649 877,51	31 587 941,77	
Социальные пособия и компенсации персоналу в денежной форме	240	262	27 333 100,00	1 604 964,26	266 569,11	27 599 669,11	
Расходы по операциям с активами	240	266			2 383 308,40	3 988 272,66	
<i>в том числе:</i>							
Амортизация	250	270	1 758 770,00	847 607 823,67	1 061 650 852,54	1 911 017 446,21	
Расходование материальных запасов	250	271		17 604 511,56	10 419 922,81	28 024 434,37	
	250	272	1 758 770,00	830 003 312,11	1 051 230 929,73	1 882 993 011,84	
Безвозмездные перечисления капитального характера организациям							
<i>в том числе:</i>							
	260	280	-	-	-	-	

Наименование показателя	1	2	3	4	5	6	7
Код стро-ки	Код анали-тики	Детальность с целевыми средствами	Детальность по государственному заданию	Принносящая доход деятельность	Итого		
Прочие расходы							
в том числе:							
Налоги, пошлины и сборы	270	290	175 032 200,00	519 562,00	4 600 155,34	180 151 917,34	
Штрафы за нарушение законодательства о налогах и сборах, законодательства о страховых взносах	270	291		519 562,00	3 052 016,99	3 571 578,99	
Штрафы за нарушение законодательства о закупках и нарушение условий контрактов (договоров)	270	292			474 113,64	474 113,64	
Другие экономические санкции	270	293			701,36	701,36	
Иные выплаты текущего характера физическим лицам	270	295			121 361,92	121 361,92	
Иные выплаты текущего характера организациям	270	296	175 032 200,00		731 961,43	175 764 161,43	
Чистый операционный результат (стр.301 - стр.302); (стр.310 + стр.410)	300	297			220 000,00	220 000,00	
Операционный результат до налогообложения (стр.010 - стр.150)	301		108 701 610,39	-279 577 519,24	419 874 111,36	248 998 202,51	
Налог на прибыль	302			-279 577 519,24	454 943 677,36	284 067 768,51	
Операции с нефинансовыми активами (стр.320 + стр.330 + стр.350 + стр.360 + стр.370; стр.380 + стр.390 + стр.400)	310			9 107 374,70	293 021 986,22	302 325 370,92	
Чистое поступление основных средств	320			-2 648 935,68	46 773 547,64	44 124 611,96	
в том числе:							
увеличение стоимости основных средств	321	310	108 712 780,00	197 147 597,21	146 710 215,44	452 570 592,65	
уменьшение стоимости основных средств	322	41X	108 712 780,00	199 796 532,89	99 936 667,80	408 445 980,69	
Чистое поступление нематериальных активов	330				43 546,00	43 546,00	
в том числе:							
увеличение стоимости нематериальных активов	331	320			117 051,50	117 051,50	
уменьшение стоимости нематериальных активов	332	42X			73 505,50	73 505,50	
Чистое поступление непроизведенных активов	350			-1 792 727,24		-1 792 727,24	
в том числе:							
увеличение стоимости непроизведенных активов	351	330		51 959 156,33		51 959 156,33	
уменьшение стоимости непроизведенных активов	352	43X		53 751 883,57		53 751 883,57	
Чистое поступление материальных запасов	360			13 549 037,67	247 004 902,58	260 553 940,25	
в том числе:							
увеличение стоимости материальных запасов	361	340	1 758 770,00	857 091 358,10	1 353 178 507,48	2 212 028 635,58	
в том числе:							
увеличение стоимости лекарственных препаратов и материалов, применяемых в медицинских целях	361	341	1 725 490,00	829 047 753,33	1 250 491 441,69	2 081 264 685,02	
увеличение стоимости продуктов питания	361	342	33 280,00	7 900 684,61	52 167 410,37	60 101 374,98	
увеличение стоимости горюче-смазочных материалов	361	343		2 084 679,10	6 386 154,45	8 470 833,55	
увеличение стоимости строительных материалов	361	344		343 680,00	2 103 267,14	2 446 947,14	
увеличение стоимости мягкого инвентаря	361	345		1 049 700,00	4 513 770,66	5 563 470,66	
увеличение стоимости прочих оборотных запасов (материалов)	361	346		16 448 376,48	35 703 086,24	52 151 462,72	
увеличение стоимости прочих материальных запасов однократного применения	361	349		216 484,58	1 813 376,93	2 029 861,51	


Уменьшение стоимости материальных запасов в том числе:	362	440	1 758 770,00	843 542 320,43	1 106 173 604,90	1 951 474 695,33
Уменьшение стоимости лекарственных препаратов и материалов, применяемых в медицинских целях	362	441	1 725 490,00	799 663 792,86	984 102 890,86	1 785 492 173,72
Уменьшение стоимости продуктов питания	362	442	33 280,00	8 059 185,67	56 515 560,60	64 608 026,27
Уменьшение стоимости горюче-смазочных материалов	362	443		2 087 930,42	6 680 781,70	8 768 712,12
Уменьшение стоимости строительных материалов	362	444		95 159,78	1 043 038,46	1 138 198,24
Уменьшение стоимости мягкого инвентаря	362	445		1 779 959,12	4 850 351,32	6 630 310,44
Уменьшение стоимости прочих оборотных ценностей (материалов)	362	446		31 639 808,00	51 791 153,34	83 430 961,34
Уменьшение стоимости прочих материальных запасов однократного применения	362	449		216 484,58	1 189 828,62	1 406 313,20
Чистое поступление прав пользования	370		-	-	-	-
в том числе:						
увеличение стоимости прав пользования	371	350			97 000,00	97 000,00
уменьшение стоимости прав пользования	372	450			97 000,00	97 000,00
Чистое изменение затрат на изготовление готовой продукции (работ, услуг)	390		-	-	-	-

Наименование показателя	1	2	3	4	5	6	7
Код стро-ки	Код анали-тики	Деятельность с целевыми средствами	Деятельность по государственному заданию	Приносящая доход деятельность	Итого		
Чистое изменение расходов будущих периодов							
в том числе:							
увеличение затрат	391	X		2 165 972 688,19	2 884 640 175,44	5 050 612 863,63	
уменьшение затрат	392	X		2 165 972 688,19	2 884 640 175,44	5 050 612 863,63	
Чистое изменение расходов будущих периодов							
400	X						
Операции с финансовыми активами и обязательствами (стр.420 - стр. 510)							
Операции с финансовыми активами (стр. 430 + стр. 440 + стр. 450 + стр. 460 + стр. 470 + стр. 480)							
Чистое поступление денежных средств и их эквивалентов							
420							
в том числе:							
поступление денежных средств и их эквивалентов	431	510	473 784 645,05	2 103 087 129,23	3 650 669 218,05	6 227 540 992,33	
выбытие денежных средств и их эквивалентов	432	610	485 146 997,44	2 102 907 221,23	3 647 291 135,27	6 235 345 353,94	
Чистое поступление ценных бумаг, кроме акций							
440							
в том числе:							
уменьшение стоимости ценных бумаг, кроме акций и иных финансовых инструментов	441	520					
уменьшение стоимости ценных бумаг, кроме акций и иных финансовых инструментов	442	620					
Чистое поступление акций и иных финансовых инструментов							
450							
в том числе:							
увеличение стоимости акций и иных финансовых инструментов	451	530					
уменьшение стоимости акций и иных финансовых инструментов	452	630					
Чистое предоставление займов (ссуд)							
460							
в том числе:							
увеличение задолженности по предоставленным займам (ссудам)	461	540					
уменьшение задолженности по предоставленным займам (ссудам)	462	640					
Чистое поступление иных финансовых активов							
470							
в том числе:							
увеличение стоимости иных финансовых активов	471	550					
уменьшение стоимости иных финансовых активов	472	650					
Чистое увеличение дебиторской задолженности							
480							
в том числе:							
увеличение дебиторской задолженности	481	560	421 214 019,35	3 468 900 454,28	3 691 292 751,98	7 581 407 225,61	
уменьшение дебиторской задолженности	482	660	409 851 666,96	3 641 781 639,23	3 538 392 097,13	7 590 025 403,32	

Наименование показателя	1	2	3	4	5	6	7
	Код стро-ки	Код анали-тики	Деятельность с целевыми средствами	Деятельность по государственному заданию	Принносящая доход деятельность	Итого	
Операции с обязательствами (стр.520 + стр.530 + стр.540+ стр.550+ стр.560)	510		- 108 701 610,39	115 983 617,04	30 226 622,49	37 508 629,14	
Чистое увеличение задолженности по внутренним привлеченным займам	520		-	-	-	-	
в том числе:							
увеличение задолженности по внутренним привлеченным займам	521	710					
уменьшение задолженности по внутренним привлеченным займам	522	810					
Чистое увеличение задолженности по внешним привлеченным займам	530		-	-	-	-	
в том числе:							
увеличение задолженности по внешним привлеченным займам	531	720					
уменьшение задолженности по внешним привлеченным займам	532	820					
Чистое увеличение прочей кредиторской задолженности	540		- 108 701 610,39	113 883 582,45	4 841 803,62	10 023 775,68	
в том числе:							
увеличение прочей кредиторской задолженности	541	730	410 650 549,58	2 335 819 881,82	3 482 533 968,22	6 229 004 399,62	
уменьшение прочей кредиторской задолженности	542	830	519 352 159,97	2 221 936 299,37	3 477 692 164,60	6 218 980 623,94	
Чистое изменение доходов будущих периодов	550	X		967 640,03	19 648 725,51	20 616 365,54	
Чистое изменение резервов предстоящих расходов	560	X		1 132 394,56	5 736 093,36	6 868 487,92	

Руководитель  (подпись)

Попков Владимир Михайлович (расшифровка подписи)

Главный бухгалтер  (подпись)

Мишуткина Елена Викторовна (расшифровка подписи)

Централизованная бухгалтерия

(наименование, ОГРН, ИНН, КПП, местонахождение)

Руководитель (уполномоченное лицо)

(подпись)

(расшифровка подписи)

Исполнитель (подпись)

(должность)

(расшифровка подписи) (телефон, e-mail)

" ____ " ____ 20 ____ г.

**БАЛАНС
ГОСУДАРСТВЕННОГО (МУНИЦИПАЛЬНОГО) УЧРЕЖДЕНИЯ**

на _____ 01 января 2020 г.

Форма по ОКБД 0503730

Дата 01.01.2020

ОКВЭД 01963503

по ОКПО 6452006471

ИНН _____

по ОКПМ 63701000

по ОКПО _____

ИНН _____

Глава по БК 056

по ОКВЕИ _____

383

ФГБОУ ВО Саратовский ГМУ им. В.И.Разумовского Минздрава России

Учреждение
Обособленное подразделение
Учредитель
Наименование органа, осуществляющего полномочия учредителя
Периодичность: годовая
Единица измерения: руб

А К Т И В	Код стро-ки	На начало года					На конец отчетного периода				
		деятельность с целевыми средствами	деятельность по государственному заданию	приносщая доход	итого	деятельность с целевыми средствами	деятельность по государственному заданию	приносщая доход	итого		
1	2	3	4	5	6	7	8	9	10		
1. Нерфинансовые активы											
Основные средства (балансовая стоимость, 010100000)*	010		3 862 075 633,40	890 835 777,07	4 752 911 410,47		4 041 675 804,90	1 003 927 606,34	5 045 603 411,24		
Уменьшение стоимости основных средств**, всего*	020		2 559 420 328,60	677 267 486,92	3 236 687 815,52		2 741 669 435,78	743 385 768,55	3 485 055 204,33		
на них:											
амортизация основных средств*	021		2 559 420 328,60	677 267 486,92	3 236 687 815,52		2 741 669 435,78	743 385 768,55	3 485 055 204,33		
Решения о списании (остаточная стоимость, стр. 0110-стр. 0210)	030		1 307 655 704,80	213 648 290,15	1 521 304 000,00		1 300 006 369,12	260 541 837,79	1 560 548 206,91		
Нематериальные активы (балансовая стоимость, 010200000)*	040			234 708,00	234 708,00			191 601,50	191 601,50		
Уменьшение стоимости нематериальных активов**, всего*	050			234 708,00	234 708,00			148 055,50	148 055,50		
на них:											
амортизация нематериальных активов*	051			234 708,00	234 708,00			148 055,50	148 055,50		
Нематериальные активы (остаточная стоимость, стр. 040-стр. 050)	060			-	-			43 546,00	43 546,00		
Непронзаведенные активы (010300000)** (остаточная стоимость)	070		218 280 017,84	-	218 280 017,84		216 487 290,60	-	216 487 290,60		
Материальные запасы (010500000), всего	080		353 981 567,32	509 537 385,33	863 518 952,65		367 530 604,99	756 542 287,91	1 124 072 892,90		
на них:											
внеоборотные	081				-				-		

АКТИВ	Код строки	На начало года				На конец отчетного периода				итого
		деятельно с целевыми средствами	деятельность по государственному заданию	приносящая доход деятельность	итого	деятельность с целевыми средствами	деятельность по государственному заданию	приносящая доход деятельность	итого	
1	2	3	4	5	6	7	8	9	10	
Расчеты по займам (ссудам) (020700000), всего	270									
из них:	271									
долгосрочные	271									
Прочие расчеты с дебиторами (021000000), всего	280									
из них:	282									
расчеты по налоговым вычетам по НДС (021010000)	282									
Вложения в финансовые активы (021500000)	290									
Итого по разделу II (стр. 200+стр. 240+стр. 250+стр. 260+стр. 270+стр. 280+стр. 290)	340	11 467 625,81	787 732,03	867 244 971,32	879 500 329,16	105 273,42	1 042 008,56	1 018 953 667,03	1 020 100 949,01	
БАЛАНС (стр.190 + стр. 340)	350	11 467 625,81	1 942 684 621,99	1 659 083 648,55	3 613 235 896,35	105 273,42	1 952 046 273,27	2 104 614 340,48	4 056 765 887,17	

П А С С И В	Код стро-ки	На начало года						На конец отчетного периода			
		1	2	3	4	5	6	7	8	9	10
		деятельность с целевыми средствами	деятельность по государственному заданию	принносящая доход деятельность	итого	деятельность с целевыми средствами	деятельность по государственному заданию	принносящая доход деятельность	итого		
III. Обязательства											
Расчеты с кредиторами по долговым обязательствам (030100000), всего	400										
из них:											
долгосрочные	401										
Кредиторская задолженность по выплатам (030200000, 020800000, 030402000, 030403000), всего	410	60 103,81	529 436,54	6 831 406,93	7 420 947,28	71 273,42	45 300,20	15 051 111,56	15 167 685,18		
из них:											
долгосрочная	411										
Расчеты по платежам в бюджеты (030300000)	420			19 220 214,41	19 220 214,41		967 640,03	19 140 647,45	20 108 287,48		
Иные расчеты, всего	430			10 892 457,20	10 892 457,20			12 599 591,94	12 599 591,94		
в том числе:											
расчеты по средствам, полученным во временное распоряжение (030401000)	431	X	X	10 892 457,20	10 892 457,20	X	X	12 599 591,94	12 599 591,94		
внутридомственные расчеты (030404000)	432										
расчеты с прочими кредиторами (030406000)	433										
расчеты по налоговым вычетам по НДС (021010000)	434										
Кредиторская задолженность по доходам (020500000, 020900000), всего	470	11 467 625,81		89 533 087,12	101 000 712,93	105 273,42		95 188 119,14	95 293 392,56		
из них:											
долгосрочная	471										
Расчеты с Учредителем (021006000)	480		3 772 171 685,37	207 375 181,46	3 979 546 866,83		3 945 052 870,32	197 873 946,05	4 142 926 816,37		
Доходы будущих периодов (040140000)	510			19 961 998,94	43 306 402,36		24 476 797,98	19 648 725,51	19 648 725,51		
Резервы предстоящих расходов (040160000)	520		23 344 403,42					25 698 092,30	50 174 890,28		
Итого по разделу III (стр. 400+стр. 410+стр. 420+стр. 430+стр. 470+стр. 480+стр. 510+стр. 520)	550	11 527 729,62	3 796 045 525,33	353 814 346,06	4 161 387 601,01	176 546,84	3 970 542 608,53	385 200 233,95	4 355 919 389,32		
IV. Финансовый результат											
Финансовый результат экономического субъекта	570	-60 103,81	-1 853 360 903,34	1 305 269 302,49	-548 151 704,66	-71 273,42	-2 018 496 335,26	1 719 414 106,53	-299 153 502,15		
БАЛАНС (стр.550 + стр. 570)	700	11 467 625,81	1 942 684 621,99	1 659 083 648,55	3 613 235 896,35	105 273,42	1 952 046 273,27	2 104 614 340,48	4 056 765 887,17		

* Данные по этим строкам в валюту баланса не входят.

** Данные по этим строкам приводятся с учетом амортизации и (или) обесценения нефинансовых активов.

**СПРАВКА
О наличии имущества и обязательств на забалансовых счетах**

Форма 0503730 с. 5

Номер забалансового счета	Наименование забалансового счета, показатели	Код строки	На начало года					На конец отчетного периода				
			4	5	6	7	8	9	10	11		
			Детальность с цисевыми средствами	деятельность по гос/пристремному заданию	приносщая доход деятельность	Итого	Детальность с цисевыми средствами	деятельность по гос/пристремному заданию	приносщая доход деятельность	Итого		
01	2	3										
02	Материальные ценности, принятые на хранение.	10		27 061 850,90	8 465 585,77	35 527 436,67		27 061 850,90	9 332 586,77	36 394 437,67		
03	Бланки строгой отчетности, assets	020		5 108,00	459 495,00	464 603,00		2 040,24	454 625,00	456 665,24		
04	Задолженность неплатежеспособных дебиторов,	030		26 592,00	62 155,00	88 747,00		30 352,00	61 567,00	91 919,00		
	в том числе:	040		297 009,09	330 811,87	627 820,96		297 009,09	699 591,87	996 600,96		
05	Материальные ценности, оплаченные по											
06	Задолженность учащихся и студентов за	050										
07	Невозвращенные материальные ценности,	060										
	Награды, призы, кубки и ценные подарки,	070		38 017,11	202 809,15	240 826,26		37 531,11	62 115,98	99 647,09		
08	Целевые неоплаченные	080										
09	Зачисление части к транспортным средствам,	090										
	выпущенные кассы кассовых	100		397 402,14	2 423 201,17	2 820 603,31		397 402,14	2 420 252,37	2 817 654,51		
10	Обеспечение исполнения обязательств, всего	100			7 424 368,30	7 424 368,30			15 260 596,61	15 260 596,61		
	в том числе:											
	займов	101										
	Банковская гарантия	102			7 424 368,30	7 424 368,30			15 260 596,61	15 260 596,61		
	поручительство	103										
	иное обеспечение	104										
	исследовательских работ по договорам с	105										
		120										

Форма 0503730 с. 6

Номер забалансового счета	Наименование забалансового счета, кодификатор	Код строки	На начало года				На конец отчетного периода			
			Детальность с целевыми средствами	Детальность по государственному заданию	Приносящая доход деятельность	Итого	Детальность с целевыми средствами	Детальность по государственному заданию	Приносящая доход деятельность	Итого
1	2	3	4	5	6	7	8	9	10	11
13	Экспериментальные устройства	130								
15	Расчетные документы, не оплаченные в срок из-за отсутствия средств на счете государственного (муниципального) учреждения	150								
16	Переплата пеней и пособий вследствие неправильного применения законодательства о	160								
17	Итого по подразделу 17	170								
	в том числе:									
	доходы	171					312 870 850,00	2 098 952 126,65	3 166 232 426,59	5 578 055 403,24
	расходы	172					469 828,20	366 413,11	4 038 093,03	4 874 334,34
	источники финансирования дефицита	173							6 840 839,00	6 840 839,00
18	Выбытия денежных средств, всего	180					324 703 030,59	2 099 138 631,76	3 173 756 025,84	5 597 597 688,19
	в том числе:									
	доходы	181								
	расходы	182					322 615 275,59	2 099 061 769,59	3 168 622 321,58	5 590 299 366,76
	источники финансирования дефицита	183					2 087 755,00	76 862,17	5 133 704,26	7 298 321,43
20	Списанная задолженность, не востребованная кредиторами, всего	200								
	в том числе:									
21	Основные средства в эксплуатации	210		32 326 747,09	36 840 890,49	69 167 637,58		35 131 982,52	43 056 195,11	78 188 177,63
22	Материальные запасы, полученные по									
	периодическим изданиям, в том числе	220		0,24		0,24				
23	Периодические издания для пользования	230		5 166,00	2 631,00	7 797,00		3 140,00	3 911,00	7 051,00
24	Нефинансовые активы, переданные в доверительное управление	240								
25	Имущество, переданное в возмездное пользование (аренда)	250								
26	Материальные ценности, выданные в личное пользование работников (сотрудникам)	260								
27	Материальные ценности, выданные в личное пользование работников (сотрудникам)	270		772 404,39	559 591,80	1 331 996,19		2 318 836,61	2 733 076,23	5 051 912,84

Номер забаланса: Код: _____

Наименование забалансового счета: На начало года

На конец отчетного периода

Номер забалансового счета	Наименование забалансового счета, показателя	Код строки	На начало года				На конец отчетного периода			
			деятельность с целевыми средствами	деятельность по государственному заданию	приносящая доход деятельность	итого	деятельность с целевыми средствами	деятельность по государственному заданию	приносящая доход деятельность	итого
1	2	3	4	5	6	7	8	9	10	11
30	Расчеты по исполнению денежных обязательств через третьих лиц	280								
31	Акции по номинальной стоимости	290								
40	Финансовые активы в управляющих компаниях	300								

Руководитель _____ (подпись)

Попков Владимир Михайлович (расшифровка подписи)

Централизованная бухгалтерия

Главный бухгалтер _____ (подпись)

Минуткина Елена Викторовна (расшифровка подписи)

(наименование ОГРН, ИНН, КПП, местонахождение)

Руководитель _____ (уполномоченное лицо)

(должность)

(подпись)

(расшифровка подписи)

Исполнитель _____

(должность)

(подпись)

(расшифровка подписи)

(телефон, e-mail)

_____ 20__ г.

ОТЧЕТ ОБ ИСПОЛНЕНИИ УЧРЕЖДЕНИЕМ ПЛАНА ЕГО РАБОТЫ И ФИНАНСОВО-ХОЗЯЙСТВЕННОЙ ДЕЯТЕЛЬНОСТИ

на 01 января 2020 г.

ФГБОУ ВО Саратовский ГМУ им. В.И.Разумовского Минздрава России

Учреждение _____
 Обособленное подразделение _____
 Учредитель _____
 Наименование органа, осуществляющего полномочия Учредителя _____
 Вид финансового обеспечения (деятельности) _____
 Периодичность: квартальная, годовая _____
 Единица измерения: руб

	Форма по ОК/Д		КОДЫ
	Дата	01.01.2020	0503/37
	по ОКТО	01963503	01963503
	по ОКМО	63701000	63701000
	по ОКТО	056	056
	Глава по БК		
	по ОКЕИ		383

4 субсидия на выполнение государственного (муниципального) задания

1. Доходы учреждения

Наименование показателя	Код стро-ки	Код анали-тики	Утверждено плановых назначений	Исполнено плановых назначений					Итого	Сумма отклонения
				через лицевые счета	через банковские счета	через кассу учреждения	некассовыми операциями			
Доходы - всего (стр. 030 + стр. 040 + стр. 050 + стр. 060 + стр. 090 + стр. 100)	010		2 098 952 126,65	2 098 952 126,65	-	-	-	-	2 098 952 126,65	-
ДОХОДЫ ОТ ОКАЗАНИЯ ПЛАТНЫХ УСЛУГ (РАБОТ), КОНСУЛЬТАЦИЙ, РАБОТ	С43	133	2 098 952 126,65	2 098 952 126,65					2 098 952 126,65	

2. Расходы учреждения

Форма 0503737 с.2

Наименование показателя	Код стро-ки	Код анали-тики	Утверждено плановых назначений	Исполнено плановых назначений					Итого	Сумма отклонения
				через лицевые счета	через банковские счета	через кассу учреждения	некассовыми операциями	Итого		
1	2	3	4	5	6	7	8	9	10	
Расходы - всего (стр. 100 + стр. 200 + стр. 300 + стр. 400 + стр. 600 + стр. 800) в том числе:	200	X	2 099 662 996,51	2 097 523 360,20	-	1 171 996,28	-	2 098 695 356,48	967 640,03	
РАСХОДЫ НА ВЫПЛАТЫ ПЕРСОНАЛУ В ЦЕЛЯХ ОБЕСПЕЧЕНИЯ ВЫПОЛНЕНИЯ ФУНКЦИЙ ГОСУДАРСТВЕННЫМИ (МУНИЦИПАЛЬНЫМИ) ОРГАНАМИ, КАЗЕННЫМИ УЧРЕЖДЕНИЯМИ, ОРГАНАМИ УПРАВЛЕНИЯ ГОСУДАРСТВЕННЫМИ ВНЕБЮДЖЕТНЫМИ ФОНДАМИ (стр. 110 + стр. 130)	100		1 063 972 410,99	1 062 194 539,54		1 171 996,28		1 063 366 535,82	605 875,17	
РАСХОДЫ НА ВЫПЛАТЫ ПЕРСОНАЛУ КАЗЕННЫХ УЧРЕЖДЕНИЙ (стр. 111 + стр. 112 + стр. 113 + стр. 119)	110		1 063 972 410,99	1 062 194 539,54		1 171 996,28		1 063 366 535,82	605 875,17	
Фонд оплаты труда учреждений	111		820 528 044,92	819 380 750,80		1 147 294,12		820 528 044,92	-	
Иные выплаты персоналу учреждений, за исключением фонда оплаты труда	112		639 355,14	615 801,94		9 775,40		625 577,34	13 777,80	
Иные выплаты, за исключением фонда оплаты труда учреждений, лицам, привлекаемым согласно законодательству для выполнения отдельных полномочий	113		728 800,00	728 800,00				728 800,00	-	
Взносы по обязательному социальному страхованию на выплаты по оплате труда работников и иные выплаты работникам учреждений	119		242 076 210,93	241 469 186,80		14 926,76		241 484 113,56	592 097,37	
ЗАКУПКА ТОВАРОВ, РАБОТ И УСЛУГ ДЛЯ ОБЕСПЕЧЕНИЯ ГОСУДАРСТВЕННЫХ (МУНИЦИПАЛЬНЫХ) НУЖД (стр. 220 + стр. 240)	200		1 024 178 079,52	1 023 911 164,77				1 023 911 164,77	266 914,75	
ИНЫЕ ЗАКУПКИ ТОВАРОВ, РАБОТ И УСЛУГ ДЛЯ ОБЕСПЕЧЕНИЯ ГОСУДАРСТВЕННЫХ (МУНИЦИПАЛЬНЫХ) НУЖД (стр. 241 + стр. 243 + стр. 244 + стр. 245)	240		1 024 178 079,52	1 023 911 164,77				1 023 911 164,77	266 914,75	
Прочая закупка товаров, работ и услуг	244		1 024 178 079,52	1 023 911 164,77				1 023 911 164,77	266 914,75	
ИНЫЕ БЮДЖЕТНЫЕ АССИГНОВАНИЯ (стр. 810 + стр. 830 + стр. 850 + стр. 860)	800		11 512 506,00	11 417 655,89				11 417 655,89	94 850,11	
УПЛАТА НАЛОГОВ, СБОРОВ И ИНЫХ ПЛАТЕЖЕЙ (стр. 851 + стр. 852 + стр. 853)	850		11 512 506,00	11 417 655,89				11 417 655,89	94 850,11	
Уплата налога на имущество организаций и земельного налога	851		11 074 600,00	11 074 600,00				11 074 600,00	-	
Уплата прочих налогов, сборов	852		201 344,00	201 344,00				201 344,00	-	
Уплата иных платежей	853		236 562,00	141 711,89				141 711,89	94 850,11	
Результат исполнения (дефицит / профицит) (стр. 010 - стр. 200)	450	X	- 710 869,86	1 428 766,45	-	- 1 171 996,28	-	256 770,17	X	

3. Источники финанси

ания дефицита средств Учреждения




Исполнено плановых назначений

Форма 0503737 с.3

Наименование показателя	Код стро-ки	Код анали-тики	Утверждено плановых назначений	Исполнено плановых назначений					Итого	Сумма отклонения
				через лицевые счета	через банковские счета	через кассу учреждения	некассовыми операциями			
1	2	3	4	5	6	7	8	9	10	
Источники финансирования дефицита средств - всего (стр. 520 + стр. 590 + стр. 620 + стр. 700 + стр. 730 + стр. 820 + стр. 830); (стр. 500 = - стр. 450) в том числе:	500		710 862,86	- 1 428 766,45	-	1 171 996,28	-	- 256 770,17	967 640,03	
Внутренние источники (стр. 171 + стр. 520 + стр. 620 + стр. 540 + стр. 640 + стр. 710 + стр. 810) из них:	520		-	-	-	-	-	-	-	
Денежные средства (стр. 591 + стр. 592)	590	X	- 76 862,17	- 76 862,17	-	-	-	- 76 862,17	-	
поступление денежных средств прочие	591	510								
выбытие денежных средств	592	610	- 76 862,17	- 76 862,17	-	-	-	- 76 862,17	-	
Внешние источники из них:	620		-	-	-	-	-	-	-	

4. Сведения о возврате () статей субсидий и расходов прошлых лет ()

Наименование показателя	Код стро-ки	Код аналити-тики	Приведено возвратов				Итого
			через лицевые счета	через банковские счета	через кассу учреждения	некассовыми операциями	
1	2	3	4	5	6	7	8
Возвращено остатков субсидий прошлых лет, всего	910	X	76 862,17	-	-	-	76 862,17
из них по кодам аналитики:	911	131	76 862,17	-	-	-	76 862,17
Возвращено расходов прошлых лет, всего	950		-	-	-	-	-
из них по кодам аналитики:	951		-	-	-	-	-

Руководитель  (подпись) _____ Полков Владимир Михайлович (расшифровка подписи) _____ Руководитель финансово-экономической службы  (подпись) _____ Грунчева Надежда Александровна (расшифровка подписи) _____
 Главный бухгалтер  (подпись) _____ Мишуткина Елена Викторовна (расшифровка подписи) _____ *Централизованная бухгалтерия* _____ (наименование, ОГРН, ИНН, КПП, местонахождение) _____

Руководитель _____ (должность) _____ (подпись) _____ (расшифровка подписи) _____
 (уполномоченное лицо) _____
 Исполнитель _____ (должность) _____ (подпись) _____ (расшифровка подписи) _____
 _____ (телефон, e-mail)

20 ____ г.

**ОТЧЕТ
ОБ ИСПОЛНЕНИИ УЧРЕЖДЕНИЕМ ПЛАНОВОГО ФИНАНСОВО-ХОЗЯЙСТВЕННОЙ ДЕЯТЕЛЬНОСТИ**

Учреждение

Обособленное подразделение

Учредитель

Наименование органа, осуществляющего полномочия учредителя

Вид финансового обеспечения (деятельности)

Периодичность: квартал/год/год/год

Единица измерения: руб

ФГБОУ ВО Саратовский ГМУ им. В.И.Разумовского Минздрава России

на 01 января 2020 г.

Форма по ОКУД

Дата

по ОКТО

по ОКТМО

по ОКТО

Глава по БК

по ОКЕИ

КОДЫ	
0503737	
01.01.2020	
01963503	
63701000	
056	
383	

1. Доходы Учреждения

Наименование показателя	Код стро-ки	Код анали-тики	Утверждено плановых назначений	Исполнено плановых назначений					итого	Сумма отклонения
				через лицевые счета	через банковские счета	через кассу учреждения	некассовыми операциями			
Доходы - всего (стр. 030 + стр. 040 + стр. 050 + стр. 060 + стр. 090 + стр. 100)	010		312 870 850,00	312 870 850,00	-	-	-	-	312 870 850,00	-
Итого ДОХОДЫ	100	180	312 870 850,00	312 870 850,00					312 870 850,00	-

2. Расходы У **Жденя**

Наименование показателя	Код стро-ки	Код анали-тики	Утверждено плановых назначений	Исполнено плановых назначений					Итого	Сумма отклонения
				через лицевые счета	через банковские счета	через кассу учреждения	некассовыми операциями			
1	2	3	4	5	6	7	8	9	10	
Расходы - всего (стр. 100 + стр. 200 + стр. 300 + стр. 400 + стр. 600 + стр. 800)										
в том числе:										
ЗАКУПКА ТОВАРОВ, РАБОТ И УСЛУГ ДЛЯ ОБЕСПЕЧЕНИЯ ГОСУДАРСТВЕННЫХ (МУНИЦИПАЛЬНЫХ) НУЖД (стр. 220 + стр. 240)	200	X	322 250 720,81	321 484 350,25	-	661 097,14	-	322 145 447,39	105 273,42	
ИНЫЕ ЗАКУПКИ ТОВАРОВ, РАБОТ И УСЛУГ ДЛЯ ОБЕСПЕЧЕНИЯ ГОСУДАРСТВЕННЫХ (МУНИЦИПАЛЬНЫХ) НУЖД (стр. 220 + стр. 240)		200	119 791 317,00	119 791 317,00				119 791 317,00	-	
ЗАКУПКА ТОВАРОВ, РАБОТ, УСЛУГ в целях капитального ремонта государственного (муниципального) имущества		240	119 791 317,00	119 791 317,00				119 791 317,00	-	
Прочая закупка товаров, работ и услуг		243	9 319 767,00	9 319 767,00				9 319 767,00	-	
СОЦИАЛЬНОЕ ОБЕСПЕЧЕНИЕ И ИНЫЕ ВЫПЛАТЫ НАСЕЛЕНИЮ (стр. 320 + стр. 340 + стр. 350 + стр. 360)		244	110 471 550,00	110 471 550,00				110 471 550,00	-	
Стипендии		300	202 459 403,81	201 693 033,25		661 097,14		202 354 130,39	105 273,42	
		340	202 459 403,81	201 693 033,25		661 097,14		202 354 130,39	105 273,42	
Результат исполнения (дефицит / профицит) (стр. 010 - стр. 200)	450	X	- 9 379 870,81	- 8 613 500,25	-	- 661 097,14	-	- 9 274 597,39	X	

3. Источники финансирования дефицита средств учреждения

Наименование показателя	Код стро-ки	Код аналитики	Утверждено плановых назначений	Исполнено плановых назначений					итого	Сумма отклонения
				через лицевые счета	через банковские счета	через кассу учреждения	некассовыми операциями			
1	2	3	4	5	6	7	8	9	10	
Источники финансирования дефицита средств - всего (стр. 520 + стр. 590 + стр. 620 + стр. 700 + стр. 730 + стр. 820 + стр. 830); (стр. 500 = - стр. 450) в том числе:										
Внутренние источники (стр. 171 + стр. 520 + стр. 620 + стр. 540 + стр. 640 + стр. 710 + стр. 810)	500		9 379 870,81	8 613 500,25	-	661 097,14	-	9 274 597,39	105 273,42	
из них:	520		-	-	-	-	-	-	-	
Движение денежных средств (стр. 591 + стр. 592)	590	X	- 2 087 755,00	- 2 087 755,00	-	-	-	- 2 087 755,00	-	
поступление денежных средств прочие	591	510								
выбытие денежных средств	592	610	- 2 087 755,00	- 2 087 755,00				- 2 087 755,00		
Внешние источники из них:	620		-	-	-	-	-	-	-	

4. Сведения о возвратах остатков субсидий и расходов прошл() лет

Наименование показателя	Код стро- ки	Код анали- тики	Произведено возвратов				итого
			через лицевые счета	через банковские счета	через кассу учреждения	некассовыми операциями	
1	2	3	4	5	6	7	8
Возвращено остатков субсидий прошлых лет, всего	910	X	2 087 755,00	-	-	-	2 087 755,00
из них по кодам аналитики:	911	189	2 087 755,00	-	-	-	2 087 755,00
Возвращено расходов прошлых лет, всего	950		-				-
из них по кодам аналитики:	951						-

Руководитель _____ (подпись)
 Главный бухгалтер _____ (подпись)

Попков Владимир Михайлович (расшифровка подписи)
 Мишуткина Елена Викторовна (расшифровка подписи)

Руководитель финансово-экономической службы _____ (подпись)

Грунчева Надежда Александровна (расшифровка подписи)
 (наименование, ОГРН, ИНН, КПП, местонахождение)

Исполнитель

Руководитель (уполномоченное лицо) _____ (должность)

_____ (подпись)

_____ (расшифровка подписи)

_____ (расшифровка подписи)
 _____ (телефон, e-mail)

" _____ " _____ 20 ____ г.

**ОТЧЕТ
ОБ ИСПОЛНЕНИИ УЧРЕЖДЕНИЕМ ПЛ. ЕГО ФИНАНСОВО-ХОЗЯЙСТВЕННОЙ ДЕЯТЕЛЬНОСТИ**

на 01 января 2020 г.

ФГБОУ ВО Саратовский ГМУ им. В.И.Разумовского Минздрава России

Учреждение
Обособленное подразделение

Учредитель

Наименование органа, осуществляющего

полного полномочия учредителя

Вид финансового обеспечения (деятельности)

Периодичность: кварталная, годовая

Единица измерения: руб

7 средства по обязательному медицинскому страхованию

Форма по ОКУД	0503737
Дата	01.01.2020
по ОКТО	01963503
по ОКТМО	63701000
по ОКТО	056
Глава по БК	
по ОКЕИ	383

1. Доходы учреждения

Наименование показателя	Код стро-ки	Код анали-тики	Утверждено плановых назначений	Исполнено плановых назначений					итого	Сумма отклонения
				через лицевые счета	через банковские счета	через кассу учреждения	некассовыми операциями			
1	2	3	4	5	6	7	8	9	10	
Доходы - всего (стр. 030 + стр. 040 + стр. 050 + стр. 060 + стр. 090 + стр. 100)	010		2 381 975 900,00	2 241 611 811,31	-	-	-	2 241 611 811,31	140 364 088,69	
Доходы от оказания платных услуг (работ), компенсации затрат	040	130	2 381 975 900,00	2 241 611 811,31				2 241 611 811,31	140 364 088,69	

2. Расходы уч. денгия

Форма 0503737 с.2

Наименование показателя	1	Код стро-ни	Код анал-тики	Утверждено плановых назначений	Исполнено плановых назначений					Сумма отклонения
					через лицевые счета	через банковские счета	через кассу учреждения	некассовыми операциями	итого	
Расходы - всего (стр. 100 + стр. 200 + стр. 300 + стр. 400 + стр. 600 + стр. 800)	1	2	3	4	5	6	7	8	9	10
в том числе:										
РАСХОДЫ НА ВЫПЛАТЫ ПЕРСОНАЛУ В ЦЕЛЯХ ОБЕСПЕЧЕНИЯ ВЫПОЛНЕНИЯ ФУНКЦИЙ ГОСУДАРСТВЕННЫМИ (МУНИЦИПАЛЬНЫМИ) ОРГАНАМИ, КАЗЕННЫМИ УЧРЕЖДЕНИЯМИ, ОРГАНАМИ УПРАВЛЕНИЯ ГОСУДАРСТВЕННЫМИ ВНЕБЮДЖЕТНЫМИ ФОНДАМИ (стр. 110 + стр. 130)		200	X	2 596 008 260,90	2 319 318 605,74	-	3 019 379,52	-	2 322 337 985,26	273 670 275,64
РАСХОДЫ НА ВЫПЛАТЫ ПЕРСОНАЛУ КАЗЕННЫХ УЧРЕЖДЕНИЙ (стр. 111 + стр. 112 + стр. 113 + стр. 119)			110	1 057 482 984,00	1 002 022 017,45		3 019 379,52		1 005 041 396,97	52 441 587,03
Фонд оплаты труда учреждений			111	812 629 150,00	773 076 373,24		3 048 609,71		776 124 982,95	36 504 167,05
Иные выплаты персоналу учреждений, за исключением фонда оплаты труда			112	368 100,00	259 818,45		- 100,00		259 718,45	108 381,55
Высосы по обязательному социальному страхованию на выплаты по оплате труда работников и иные выплаты работникам учреждений			119	244 485 734,00	228 685 825,76		- 29 130,19		228 656 695,57	15 829 038,43
ЗАКУПКА ТОВАРОВ, РАБОТ И УСЛУГ ДЛЯ ОБЕСПЕЧЕНИЯ ГОСУДАРСТВЕННЫХ (МУНИЦИПАЛЬНЫХ) НУЖД (стр. 220 + стр. 240)			200	1 535 328 326,90	1 314 576 707,25				1 314 576 707,25	220 751 619,65
ИНЫЕ ЗАКУПКИ ТОВАРОВ, РАБОТ И УСЛУГ ДЛЯ ОБЕСПЕЧЕНИЯ ГОСУДАРСТВЕННЫХ (МУНИЦИПАЛЬНЫХ) НУЖД (стр. 241 + стр. 243 + стр. 244 + стр. 245)			240	1 535 328 326,90	1 314 576 707,25				1 314 576 707,25	220 751 619,65
Прочая закупка товаров, работ и услуг			244	1 535 328 326,90	1 314 576 707,25				1 314 576 707,25	220 751 619,65
ИНЫЕ БЮДЖЕТНЫЕ АССИГНОВАНИЯ (стр. 810 + стр. 830 + стр. 850 + стр. 860)			800	3 196 950,00	2 719 881,04				2 719 881,04	477 068,96
УПЛАТА НАЛОГОВ, СЕОРОВ И ИНЫХ ПЛАТЕЖЕЙ (стр. 851 + стр. 852 + стр. 853)			850	3 196 950,00	2 719 881,04				2 719 881,04	477 068,96
Уплата налога на имущество организаций и земельного налога			851	2 990 532,00	2 658 206,00				2 658 206,00	332 326,00
Уплата прочих налогов, сборов			852	6 418,00	3 155,00				3 155,00	3 263,00
Уплата иных платежей			853	200 000,00	58 520,04				58 520,04	141 479,96
Результат исполнения (дефицит / профицит) (стр. 010 - стр. 200)		450	X	- 214 032 360,90	- 77 706 794,43	-	- 3 019 379,52	-	- 80 726 173,95	X

3. Источники финансирования дефицита средств Учреждения

Исполнено плановых назначений

Форма 0503737 с.3

Наименование показателя	Код стро-ки	Код анали-тики	Утверждено плановых назначений	Исполнено плановых назначений					Итого	Сумма отклонения
				через лицевые счета	через банковские счета	через кассу Учреждения	некассовыми операциями			
1	2	3	4	5	6	7	8	9	10	
Источники финансирования дефицита средств - всего (стр. 520 + стр.590+ стр. 620 + стр. 700 + стр. 730 + стр. 820 + стр. 830); (стр. 500 = - стр. 450) в том числе:	500		214 032 360,90	77 706 794,43	-	3 019 379,52	-	80 726 173,95	133 306 186,95	
Внутренние источники (стр. 171 + стр. 520 + стр. 620 + стр. 540 + стр. 640 + стр. 710 + стр. 810) из них:	520		-	-	-	-	-	-	-	
Движение денежных средств (стр. 591 + стр. 592)	590	X	-	-	-	-	-	-	-	
поступление денежных средств прочие	591	510	-	-	-	-	-	-	-	
выбытие денежных средств	592	610	-	-	-	-	-	-	-	
Внешние источники из них:	620		-	-	-	-	-	-	-	

4. Сведения о возвратах остатков субсидий и расходов прошли лет

Наименование показателя	Код стро-ки	Код анали-тики	Произведено возвратов				Итого
			через лицевые счета	через банковские счета	через кассу учреждения	некассовыми операциями	
1	2	3	4	5	6	7	8
Возвращено остатков субсидий прошлых лет, всего	910	X	-	-	-	-	-
из них по кодам аналитики:	911						
Возвращено расходов прошлых лет, всего	950		-	-	-	-	-
из них по кодам аналитики:	951						

Руководитель  (подпись) _____
 (расшифровка подписи) Попков Владимир Михайлович
 Руководитель финансово-экономической службы _____
 (подпись)  Грнчева Надежда Александровна
 (расшифровка подписи) _____

Главный бухгалтер  (подпись) _____
 (расшифровка подписи) Мишуткина Елена Викторовна

Централизованная бухгалтерия

Руководитель _____ (наименование, ОГРН, ИНН, КПП, местонахождение)
 (Уполномоченное лицо) _____ (должность) _____ (подпись) _____ (расшифровка подписи)
 Исполнитель _____ (должность) _____ (подпись) _____ (расшифровка подписи) _____ (телефон, e-mail)

_____ " _____ 20__ г.

ОТЧЕТ ОБ ИСПОЛНЕНИИ УЧРЕЖДЕНИЕМ ПЛАНОВОГО ФИНАНСОВО-ХОЗЯЙСТВЕННОЙ ДЕЯТЕЛЬНОСТИ 1

на 01 января 2020 г.

ФГБОУ ВО Саратовский ГМУ им. В.И.Разумовского Минздрава России

Обособленное подразделение
Учредитель
Наименование органа, осуществляющего полномочия учредителя
Вид финансового обеспечения (деятельности)
Периодичность: квартальная, годовая
Единица измерения: руб

Форма по ОКУД	0603737	КОДЫ
Дата	01.01.2020	
по ОКТО	01963503	
по ОКТМО	63701000	
по ОКПО	056	
Глава по БК		
по ОКЕИ	383	

1. Доходы учреждения

Наименование показателя	Код стро-ки	Код анали-тики	Утверждено плановых назначений	Исполнено плановых назначений					итого	Сумма отклонения
				через лицевые счета	через банковские счета	через кассу учреждения	некассовыми операциями			
Доходы - всего (стр. 030 + стр. 040 + стр. 050 + стр. 060 + стр. 090 + стр. 100)	010		995 802 084,04	571 593 476,31	86 419 700,00	266 607 438,97	-	924 620 615,28	71 181 468,76	
ДОХОДЫ ОТ СОБСТВЕННОСТИ	030	120	3 280 800,00	1 051 668,25				1 051 668,25	2 229 131,75	
ДОХОДЫ ОТ ОКАЗАНИЯ ПЛАТНЫХ УСЛУГ (РАБОТ), КОМПЕНСАЦИИ ЗАТРАТ	040	130	1 017 595 995,80	589 961 881,84	86 419 700,00	266 559 761,93		942 941 343,77	74 654 652,03	
ШТРАФЫ, ПЕНИ, НЕУСТОЙКИ, ВОЗМЕЩЕНИЯ УЩЕРБА	050	140	1 049 114,00	461 481,29				461 481,29	587 632,71	
БЕЗВОЗМЕЗДНЫЕ ДЕНЕЖНЫЕ ПОСТУПЛЕНИЯ	060	150	4 010 000,00	3 000 000,00				3 000 000,00	1 010 000,00	
ДОХОДЫ ОТ ОПЕРАЦИЙ С АКТИВАМИ (стр. 092+ стр. 093 + стр. 094 + стр. 095), в том числе:	090	400		88 394,50		47 677,04		136 071,54	- 136 071,54	
от выбытий основных средств	092	410				47 677,04		47 677,04	- 47 677,04	
от выбытий материальных запасов	095	440		88 394,50				88 394,50	- 88 394,50	
ПРОЧИЕ ДОХОДЫ	100	180	- 30 133 825,76	- 22 969 949,57				- 22 969 949,57	- 7 163 876,19	

2. Расходы У ч ждения

Исполнено плановых назначений

Форма 0503737 с.2

Наименование показателя	1	2	3	4	Исполнено плановых назначений				9	10
					5	6	7	8		
Код стро-ки	Код анали-тики	Утверждено плановых назначений	через лицевые счета	через банковские счета	через кассу учреждения	некассовыми операциями	Итого	Сумма отклонения		
Расходы - всего (стр. 100 + стр. 200 + стр. 300 + стр. 400 + стр. 600 + стр. 800) в том числе:	200	X	1 430 855 720,25	834 829 444,04	-	7 416 799,25	-	842 246 243,29	588 609 476,96	
РАСХОДЫ НА ВЫПЛАТЫ ПЕРСОНАЛУ В ЦЕЛЯХ ОБЕСПЕЧЕНИЯ ВЫПОЛНЕНИЯ ФУНКЦИЙ ГОСУДАРСТВЕННЫМИ (МУНИЦИПАЛЬНЫМИ) ОРГАНАМИ, КАЗЕННЫМИ УЧРЕЖДЕНИЯМИ, ОРГАНАМИ УПРАВЛЕНИЯ ГОСУДАРСТВЕННЫМИ ВНЕБЮДЖЕТНЫМИ ФОНДАМИ (стр. 110 + стр. 130)	100		705 037 434,54	542 199 771,39	7 150 404,84		549 350 176,23	155 687 258,31		
РАСХОДЫ НА ВЫПЛАТЫ ПЕРСОНАЛУ КАЗЕННЫХ УЧРЕЖДЕНИЙ (стр. 111 + стр. 112 + стр. 113 + стр. 119)	110		705 037 434,54	542 199 771,39	7 150 404,84		549 350 176,23	155 687 258,31		
Фонд оплаты труда учреждений	111		533 832 986,81	411 325 377,00	5 625 585,55		416 950 962,55	116 882 023,26		
Иные выплаты персоналу учреждений, за исключением фонда оплаты труда	112		7 985 790,00	5 169 304,20	697 631,41		5 866 935,61	2 118 854,39		
Иные выплаты, за исключением фонда оплаты труда учреждений, связанных с исполнением отдельных полномочий	113		2 273 100,00	1 780 755,50	99 102,50		1 879 858,00	393 242,00		
Взносы по обязательному социальному страхованию на выплаты по оплате труда работников и иные выплаты работникам учреждений	119		160 945 558,73	123 924 334,69	728 085,38		124 652 420,07	36 293 138,66		
ЗАКУПКА ТОВАРОВ, РАБОТ И УСЛУГ ДЛЯ ОБЕСПЕЧЕНИЯ ГОСУДАРСТВЕННЫХ (МУНИЦИПАЛЬНЫХ) НУЖД (стр. 220 + стр. 240)	200		705 938 053,56	279 135 346,58	61 546,02		279 196 892,60	426 741 160,96		
ИНЫЕ ЗАКУПКИ ТОВАРОВ, РАБОТ И УСЛУГ ДЛЯ ОБЕСПЕЧЕНИЯ ГОСУДАРСТВЕННЫХ (МУНИЦИПАЛЬНЫХ) НУЖД (стр. 241 + стр. 243 + стр. 244 + стр. 245)	240		705 938 053,56	279 135 346,58	61 546,02		279 196 892,60	426 741 160,96		
Закупка товаров, работ, услуг в целях капитального ремонта государственного (муниципального) имущества	243		62 819 086,00	10 825 224,01			10 825 224,01	51 993 861,99		
Прочая закупка товаров, работ и услуг	244		643 118 967,56	268 310 122,57	61 546,02		268 371 668,59	374 747 298,97		
СОЦИАЛЬНОЕ ОБЕСПЕЧЕНИЕ И ИНЫЕ ВЫПЛАТЫ НАСЕЛЕНИЮ (стр. 320 + стр. 340 + стр. 350 + стр. 360)	300		1 055 730,00	119 241,75	202 848,39		322 090,14	733 639,86		
СОЦИАЛЬНЫЕ ВЫПЛАТЫ ГРАЖДАНАМ, КРОМЕ ПУБЛИЧНЫХ НОРМАТИВНЫХ СОЦИАЛЬНЫХ ВЫПЛАТ (стр. 321 + стр. 323)	320		300 000,00					300 000,00		
Пособия, компенсации и иные социальные выплаты гражданам, кроме публичных нормативных обязательств	321		300 000,00					300 000,00		
Стипендии	340		755 730,00	119 241,75	202 848,39		322 090,14	433 639,86		

ИНЫЕ БЮДЖЕТНЫЕ АССИГНОВАНИЯ (стр. 810 + стр. 830 + стр. 850 + стр. 860)	800		3 824 502,15	13 375 084,32		2 000,00		13 377 084,32	5 447 417,83
ИСПОЛНЕНИЕ СУДЕБНЫХ АКТОВ (стр. 831 + стр. 832)	830		1 300 000,00	28 236,00				28 236,00	1 271 764,00
Исполнение судебных актов Российской Федерации и мировых соглашений по возмещению причиненного вреда	831		1 300 000,00	28 236,00				28 236,00	1 271 764,00
УПЛАТА НАЛОГОВ, СБОРОВ И ИНЫХ ПЛАТЕЖЕЙ (стр. 851 + стр. 852 + стр. 853)	850		17 524 502,15	13 346 848,32		2 000,00		13 348 848,32	4 175 653,83
Уплата налога на имущество организаций и земельного налога	851		11 896 638,62	11 332 469,35				11 332 469,35	564 169,27
Уплата прочих налогов, сборов	852		2 065 666,00	437 733,54		2 000,00		439 733,54	1 625 932,46
Уплата иных платежей	853		3 562 197,53	1 576 645,43				1 576 645,43	1 985 552,10
Результат исполнения (дефицит / профицит) (стр. 010 - стр. 200)	450	X	-435 053 636,21	-263 235 967,73	86 419 700,00	259 190 639,72	-	82 374 371,99	X

3. Источники финансирования дефицита средств Учреждения

Исполнено плановых назначений

Форма 0503/37 с.3

Наименование показателя	Код стро-ки	Код анали-тики	Утверждено плановых назначений	Исполнено плановых назначений				Итого	Сумма отклонения
				через лицевые счета	через банковские счета	через кассу учреждения	некассовыми операциями		
1	2	3	4	5	6	7	8	9	10
Источники финансирования дефицита средств - всего (стр. 520 + стр.590+ стр. 620 + стр. 700 + стр. 730 + стр. 820 + стр. 830); (стр. 500 = - стр. 450) в том числе:	500		435 053 636,21	263 235 967,73	- 86 419 700,00	- 259 190 639,72	-	- 82 374 371,99	517 428 008,20
Внутренние источники (стр. 171 + стр. 520 + стр. 620 + стр. 540 + стр. 640 + стр. 710 + стр. 810) из них:	520		-	-	-	-	-	-	-
Декажение денежных средств (стр. 591 + стр. 592)	590	X	-	-	-	-	-	-	-
поступление денежных средств прочие	591	510	-	-	-	-	-	-	-
выбытие денежных средств	592	610	-	-	-	-	-	-	-
Внешние источники из них:	620		-	-	-	-	-	-	-

2. Расходы учреждения

Форма 0503/37 с.2

Наименование показателя	Код стро-ки	Код анали-тики	Утверждено плановых назначений	Исполнено плановых назначений					Итого	Сумма отклонения
				через лицевые счета	через Банковские счета	через кассу учреждения	некассовыми операциями			
1	2	3	4	5	6	7	8	9	10	
Расходы - всего (стр. 100 + стр. 200 + стр. 300 + стр. 400 + стр. 600 + стр. 800) в том числе:	200	X		-	-	-	-	-	-	
Результат исполнения (дефицит / профицит) (стр. 010 - стр. 200)	450	X		-	-	-	-	-	X	

3. Источники финансирования дефицита средств учреждения

1	2	3	4	Исполнено плановых назначений					9	10
				5	6	7	8	Итого		
Наименование показателя	Код стро-ки	Код анали-тики	Утверждено плановых назначений	через лицевые счета	через банковские счета	через кассу учреждения	некассовыми операциями	Итого	Сумма отклонения	
Источники финансирования дефицита средств - всего (стр. 520 + стр. 590+ стр. 620 + стр. 700 + стр. 730 + стр. 820 + стр. 830); (стр. 500 = - стр. 450)										
в том числе:										
Внутренние источники (стр. 171 + стр. 520 + стр. 620 + стр. 540 + стр. 640 + стр. 710 + стр. 810)	500			-	-	-	-	-	-	
из них:										
Движение денежных средств (стр. 591 + стр. 592)	590	X		-	-	-	-	-	-	
поступление денежных средств прочие										
	591	510								
выбытие денежных средств										
	592	610								
Внешние источники										
из них:										
	620			-	-	-	-	-	-	

4. Сведения о возвратах остатков субсидий и расходов прошлых лет

Наименование показателя	Код стро-ки	Код анали-тики	Произведено возвратов				Итого
			через лицевые счета	через банковские счета	через кассу учреждения	некассовыми операциями	
1	2	3	4	5	6	7	8
Возвращено остатков субсидий прошлых лет, всего	910	X	-	-	-	-	-
из них по кодам аналитики:	911						
Возвращено расходов прошлых лет, всего	950						
из них по кодам аналитики:	951						

Руководитель _____ (подпись)

Главный бухгалтер _____ (подпись)

Попков Владимир Михайлович (расшифровка подписи)

Милуткина Елена Викторовна (расшифровка подписи)

Руководитель финансово-экономической службы _____ (подпись)

Грунчева Надежда Александровна (расшифровка подписи)

Централизованная бухгалтерия

(наименование, ОГРН, ИНН, КПП, местонахождение)

Руководитель _____ (должность) _____ (подпись) _____ (расшифровка подписи)

(уполномоченное лицо)

Исполнитель _____ (должность) _____ (подпись) _____ (телефон, e-mail)

" _____ " _____ 20 ____ г.