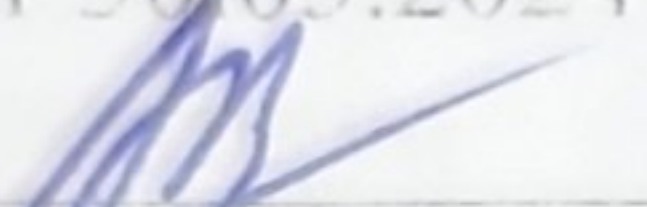


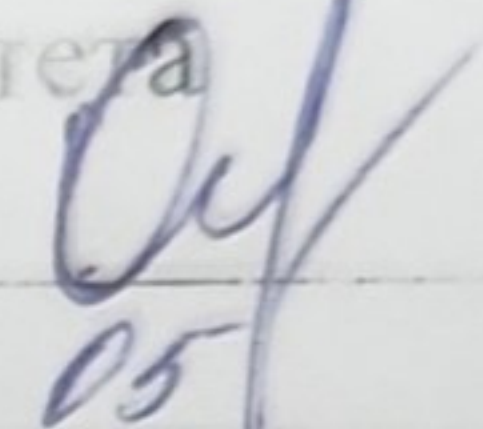


Федеральное государственное бюджетное образовательное  
учреждение высшего образования  
«Саратовский государственный медицинский университет имени  
В. И. Разумовского»  
Министерства здравоохранения Российской Федерации

**ПРИНЯТА**

Ученым советом лечебного факультета и  
факультета клинической психологии  
протокол №4 от 30.05.2024  
Председатель  А.В.Романовская


**УТВЕРЖДАЮ**

Декан стоматологического  
факультета   
Л.Ю. Островская  
«30» 05 2024 г.


**РАБОЧАЯ ПРОГРАММА УЧЕБНОЙ ДИСЦИПЛИНЫ**  
**«ДЕРМАТОВЕНЕРОЛОГИЯ»**

**СПЕЦИАЛЬНОСТЬ (направление подготовки)** 31.05.03 СТОМАТОЛОГИЯ  
**Форма обучения** ОЧНАЯ  
**Срок освоения ОПОП** 5 лет  
**Кафедра дерматовенерологии и косметологии**

**ОДОБРЕНА**

на заседании учебно-методической  
конференции кафедры дерматовенерологии и  
косметологии от 26.04.2024 №8  
Заведующий кафедрой:  А.В.Моррисон

**СОГЛАСОВАНА**

Заместитель директора ДООД  
  
Д.Ю. Нечухранная  
«26» 04 2024 г.

## СОДЕРЖАНИЕ

1. ЦЕЛЬ И ЗАДАЧИ ОСВОЕНИЯ ДИСЦИПЛИНЫ	3
2. ПЕРЕЧЕНЬ ПЛАНИРУЕМЫХ РЕЗУЛЬТАТОВ ОБУЧЕНИЯ	4
3. МЕСТО УЧЕБНОЙ ДИСЦИПЛИНЫ В СТРУКТУРЕ ОБРАЗОВАТЕЛЬНОЙ ПРОГРАММЫ	5
4. ТРУДОЕМКОСТЬ УЧЕБНОЙ ДИСЦИПЛИНЫ И ВИДЫ КОНТАКТНОЙ РАБОТЫ	6
5. СТРУКТУРА И СОДЕРЖАНИЕ УЧЕБНОЙ ДИСЦИПЛИНЫ	6
5.1 Разделы учебной дисциплины и компетенции, которые должны быть освоены при их изучении	6
5.2 Разделы дисциплины, виды учебной деятельности и формы текущего контроля	7
5.3 Название тем лекций с указанием количества часов	8
5.4. Название тем практических занятий с указанием количества часов	8
5.5. Лабораторный практикум	9
5.6. Самостоятельная работа обучающегося по дисциплине	9
6. ПЕРЕЧЕНЬ УЧЕБНО-МЕТОДИЧЕСКОГО ОБЕСПЕЧЕНИЯ ДЛЯ САМОСТОЯТЕЛЬНОЙ РАБОТЫ ПО ДИСЦИПЛИНЕ	10
7. ФОНД ОЦЕНОЧНЫХ СРЕДСТВ ДЛЯ ПРОВЕДЕНИЯ ПРОМЕЖУТОЧНОЙ АТТЕСТАЦИИ	11
8. ПЕРЕЧЕНЬ ОСНОВНОЙ И ДОПОЛНИТЕЛЬНОЙ ЛИТЕРАТУРЫ, НЕОБХОДИМОЙ ДЛЯ ОСВОЕНИЯ ДИСЦИПЛИНЫ	11
9. ПЕРЕЧЕНЬ РЕСУРСОВ ИНФОРМАЦИОННО-ТЕЛЕКОММУНИКАЦИОННОЙ СЕТИ «ИНТЕРНЕТ»	12
10. МЕТОДИЧЕСКИЕ УКАЗАНИЯ ДЛЯ ОБУЧАЮЩИХСЯ ПО ОСВОЕНИЮ ДИСЦИПЛИНЫ	13
11. ИНФОРМАЦИОННЫЕ ТЕХНОЛОГИИ	13
12. МАТЕРИАЛЬНО-ТЕХНИЧЕСКОЕ ОБЕСПЕЧЕНИЕ	13
13. КАДРОВОЕ ОБЕСПЕЧЕНИЕ	13
14. ИНЫЕ УЧЕБНО-МЕТОДИЧЕСКИЕ МАТЕРИАЛЫ	13

Рабочая программа учебной дисциплины дерматовенерология разработана на основании учебного плана по специальности (направлению подготовки) 31.05.03 Стоматология, утвержденного Ученым Советом Университета протокол от «27» февраля 2024г., № 2; в соответствии с ФГОС ВО по специальности (направлению подготовки) 31.05.03 «Стоматология», утвержденным Министерством образования и науки Российской Федерации (Министерством науки и высшего образования Российской Федерации) «12» августа 2020 г № 984.

## 1. ЦЕЛЬ И ЗАДАЧИ ОСВОЕНИЯ ДИСЦИПЛИНЫ

**Цель:** обучение студентов теоретическим основам дерматовенерологии; приемам обследования дерматологических больных; формирование у студентов клинического дерматовенерологического мышления; способности самостоятельно установить диагноз наиболее часто встречающихся дерматологических и венерических заболеваний, определить тактику лечения и профилактики дерматозов и инфекций, передающихся преимущественно половым путем.

### Задачи:

- обучить студентов (на базе знаний анатомии и физиологии кожи) основам морфологии и гистологии кожных сыпей;
- дать представление о клинической картине и возможностях диагностики основных дерматологических и венерических заболеваний;
- сформировать способность правильно трактовать выявленные симптомы и синдромы поражения кожи; устанавливать клинический диагноз, определять план обследования и лечения, разрабатывать мероприятия по профилактике основных инфекционных, венерических и дерматологических заболеваний кожи, знать принципы наружной терапии;
- дать представление о врачебной тактике при неотложных дерматологических состояниях.
- обучить студентов методике обследования дерматологического больного (сбор анамнеза, исследование дерматологического статуса, выявление симптомов поражения кожи – первичных и вторичных морфологических элементов, дермографизма, изменения придатков кожи, установление предварительного клинического диагноза, проведение дифференциальной диагностики, оценки лабораторных данных, для окончательного диагноза;
- обучить составлению плана обследования и выбору терапии больного кожным или венерическим заболеванием;
- правильно рассчитывать дозы лекарственных препаратов не только при общем, но и при наружном лечении;

- обучить оказанию экстренной помощи при неотложных дерматологических состояниях.
- дать представление о современных аспектах этиологии и патогенеза, перспективных направлениях диагностики и лечения кожных и венерических болезней;
- ознакомить с основными методами инструментальной и лабораторной диагностики дерматозов и заболеваний передающихся половым путем, научить студентов оценивать результаты основных дополнительных методов обследования;
- выделить значительные открытия, имена видных ученых – дерматовенерологов, особенно работавших на кафедре;
- дать представление об основных приказах Минздрава, посвященных противоэпидемическим мероприятиям по борьбе с основными инфекционными дерматозами, сифилисом, СПИДом, ИППП.

## 2. ПЕРЕЧЕНЬ ПЛАНИРУЕМЫХ РЕЗУЛЬТАТОВ ОБУЧЕНИЯ

### Компетенции, формируемые в процессе изучения учебной дисциплины

Универсальные (УК), общепрофессиональные (ОПК) - в соответствии с ФГОС 3++,

профессиональные (ПК) – в соответствии с профессиональными стандартами (при наличии)

Наименование категории (группы) компетенций	Код и наименование компетенции (или ее части)
1	2
<b>ОПК-5</b>	Способен проводить обследование пациента с целью установления диагноза при решении профессиональных задач
<b>знать</b> принципы обследования пациента с целью установления диагноза при решении профессиональных задач у пациентов дерматовенерологического профиля <b>уметь</b> проводить обследование пациента с целью установления диагноза при решении профессиональных задач у пациентов дерматовенерологического профиля <b>владеть</b> навыками обследования пациента с целью установления диагноза при решении профессиональных задач у пациентов дерматовенерологического профиля	
<b>ОПК-6</b>	Способен назначать, осуществлять контроль эффективности и безопасности немедикаментозного и медикаментозного лечения при решении профессиональных задач
<b>знать</b> принципы назначения, контроля эффективности и безопасности немедикаментозного и медикаментозного лечения при решении профессиональных задач у пациентов дерматовенерологического профиля <b>уметь</b> назначать, осуществлять контроль эффективности и безопасности немедикаментозного и медикаментозного лечения при решении профессиональных задач у пациентов дерматовенерологического профиля <b>владеть</b> навыками назначения, контроля эффективности и безопасности немедикаментозного и медикаментозного лечения при решении профессиональных задач у пациентов дерматовенерологического профиля	

ОПК-9	Способен оценивать морфофункциональные, физиологические состояния и патологические процессы в организме человека для решения профессиональных задач
<p><b>знать</b> принципы оценивания морфофункциональных, физиологических состояний и патологических процессов в организме человека для решения профессиональных задач у пациентов дерматовенерологического профиля</p> <p><b>уметь</b> оценивать морфофункциональные, физиологические состояния и патологические процессы в организме человека для решения профессиональных задач у пациентов дерматовенерологического профиля</p> <p><b>владеть</b> навыками оценивания морфофункциональных, физиологических состояний и патологических процессов в организме человека для решения профессиональных задач у пациентов дерматовенерологического профиля</p>	
ПК-1	Проведение и контроль эффективности санитарно-противоэпидемических и иных профилактических мероприятий по охране здоровья населения, предупреждению возникновения и распространения стоматологических заболеваний
<p><b>знать</b> принципы проведения и контроля эффективности санитарно-противоэпидемических и иных профилактических мероприятий по охране здоровья населения, предупреждению возникновения и распространения стоматологических заболеваний</p> <p><b>уметь</b> проводить и контролировать эффективность санитарно-противоэпидемических и иных профилактических мероприятий по охране здоровья населения, предупреждению возникновения и распространения стоматологических заболеваний</p> <p><b>владеть</b> навыками проведения и контроля эффективности санитарно-противоэпидемических и иных профилактических мероприятий по охране здоровья населения, предупреждению возникновения и распространения стоматологических заболеваний</p>	

### 3. МЕСТО УЧЕБНОЙ ДИСЦИПЛИНЫ В СТРУКТУРЕ ОБРАЗОВАТЕЛЬНОЙ ПРОГРАММЫ

Учебная дисциплина Б1.Б.27 «дерматовенерология» относится к обязательным дисциплинам базовой части Блока 1 «Дисциплины, модули» рабочего учебного плана по специальности (направлению подготовки) 31.05.03 «Стоматология».

Материал дисциплины опирается на ранее приобретенные студентами знания по дисциплинам:

- «Медицинская информатика»
- «Анатомия человека»
- «Биология, экология»
- «Гистология, эмбриология, цитология»
- «Патологическая физиология»
- «Микробиология»
- «Фармакология»
- «Биологическая химия»
- «Неврология, медицинская генетика»
- «Патологическая анатомия»
- «Пропедевтика внутренних болезней»
- «Общая хирургия»

#### 4. ТРУДОЕМКОСТЬ УЧЕБНОЙ ДИСЦИПЛИНЫ И ВИДЫ КОНТАКТНОЙ РАБОТЫ

Вид работы	Всего часов	Кол-во часов в семестре		
		№ 7	№ 8	№ 9
1	2			3
<b>Контактная работа (всего), в том числе:</b>	<b>44</b>	<b>44</b>		
<b>Аудиторная работа</b>				
Лекции (Л)	12	12		
Практические занятия (ПЗ),	32	32		
Семинары (С) <i>(не предусмотрено)</i>				
Лабораторные работы (ЛР) <i>(не предусмотрено)</i>				
<b>Внеаудиторная работа</b>				
<b>Самостоятельная работа обучающегося (СРО)</b>	<b>28</b>	<b>28</b>		
Вид промежуточной аттестации	зачет (З)	<b>Зачет с оценкой</b>		
	экзамен (Э)			
<b>ИТОГО: Общая трудоемкость</b>	час.	<b>72</b>	<b>72</b>	
	ЗЕТ	<b>2</b>	<b>2</b>	

#### 5. СТРУКТУРА И СОДЕРЖАНИЕ УЧЕБНОЙ ДИСЦИПЛИНЫ

5.1 Разделы учебной дисциплины и компетенции, которые должны быть освоены при их изучении

№ п/п	Индекс компетенции	Наименование раздела учебной дисциплины	Содержание раздела
1	2	3	4
1.	ОПК-5,6,9; ПК-1.	ОБЩАЯ ДЕРМАТОВЕНЕРОЛОГИЯ	<b>Тема № 1.</b> Цель и задачи преподавания дерматовенерологии для врача-стоматолога. Анатомия, физиология кожи, слизистых оболочек полости рта. Первичные и вторичные морфологические элементы на коже и слизистых полости рта. Патогистология. <b>Тема № 2.</b> Азбука дерматовенерологии. Первичные и вторичные морфологические элементы на коже и слизистых полости рта. Патогистология.
2.	ОПК-5,6,9; ПК-1.	ИНФЕКЦИОННЫЕ ДЕРМАТОЗЫ С ПОРАЖЕНИЕМ СЛИЗИСТЫХ ПОЛОСТИ РТА, КРАСНОЙ КЛЙМЫ ГУБ, ЯЗЫКА	<b>Тема № 3.</b> Инфекционные заболевания кожи. Пiodермии, чесотка, вшивость, методики обработок. Вирусные дерматозы. <b>Тема № 4.</b> Микозы, классификация. Туберкулез кожи, классификация, туберкулезное поражение слизистых полости рта.
3.	ОПК-5,6,9; ПК-1.	НЕИНФЕКЦИОННЫЕ ДЕРМАТОЗЫ	<b>ТЕМА № 5.</b> Неинфекционные заболевания кожи и слизистых оболочек полости рта. Красный плоский лишай (разнообразные формы поражения на слизистой полости рта), псориаз. <b>Тема № 6.</b> Пузырные дерматозы с поражением полости рта. Вульгарная пузырчатка, синдром Бехчета, некантолитическая пузырчатка только полости рта. <b>Тема № 7.</b> Аллергические, токсико-аллергические, инфекционно-аллергические заболевания, состояния и синдромы с

			преимущественным поражением кожи и слизистой оболочки (простое контактное, контактно-аллергическое, токсикоаллергическое поражение слизистой полости рта, многоморфная экссудативная эритема, токсическая эритема, синдром Стивенса-Джонсона, болезнь Лайела. Тема № 8. Тема: Диффузные болезни соединительной ткани. Красная волчанка. Склеродермия.
4.	ОПК-5,6,9; ПК-1.	ИНФЕКЦИИ, ПЕРЕДАЮЩИЕСЯ ПРЕИМУЩЕСТВЕННО ПОЛОВЫМ ПУТЕМ	Тема № 9. Сифилис. Этиология. Эпидемиология, этиология. Варианты течения. Актуальность знания проблемы для врача-стоматолога. Пути инфицирования. Пути передачи. Первичный период. Атипичные твердые шанкры, осложнения, дифференциальная диагностика, принципы ведения больных, диспансеризация Тема № 10. Вторичный сифилис. Клинические проявления. Дифференциальная диагностика. Принципы терапии, диспансеризации. Тема № 11. Третичный и врожденный сифилис. Клинические проявления. Дифференциальная диагностика. Принципы терапии, диспансеризации. Роль санврача в профилактике сифилиса.

## 5.2 Разделы дисциплины, виды учебной деятельности и формы текущего контроля

№	№ семестра	Наименование раздела дисциплины	Виды деятельности (в часах)					Формы текущего контроля успеваемости
			Л	ЛР	ПЗ	СРО	всего	
1	2	3	4	5	6	7	8	9
1.	7	ОБЩАЯ ДЕРМАТОВЕНЕРОЛОГИЯ	2		4	4	10	текущие тесты, проверка практических навыков, деловые игры, решение ситуационных задач, работа с обучающими программами, фронтальный опрос, результаты курации больных малыми группами
2.	7	ИНФЕКЦИОННЫЕ ДЕРМАТОЗЫ С ПОРАЖЕНИЕМ СЛИЗИСТОЙ ПОЛОСТИ РТА, КРАСНОЙ КАЙМЫ ГУБ, ЯЗЫКА, ДЕРМАТОЗООНОЗЫ	2		8	8	18	текущие тесты, проверка практических навыков, деловые игры, решение ситуационных задач, работа с обучающими программами, фронтальный опрос, результаты курации больных малыми группами
3.	7	НЕИНФЕКЦИОННЫЕ ДЕРМАТОЗЫ С ПОРАЖЕНИЕМ СЛИЗИСТОЙ ПОЛОСТИ РТА, КРАСНОЙ КАЙМЫ ГУБ, ЯЗЫКА	4		10	8	22	текущие тесты, проверка практических навыков, деловые игры, решение ситуационных задач, работа с обучающими программами, фронтальный опрос, результаты курации больных малыми группами
4.	7	ИНФЕКЦИИ, ПЕРЕДАЮЩИЕСЯ ПРЕИМУЩЕСТВЕННО ПОЛОВЫМ ПУТЕМ	4		10	8	22	текущие тесты, проверка практических навыков, деловые игры, решение ситуационных задач, работа с обучающими программами, фронтальный опрос, результаты курации больных малыми группами

ИТОГО:	12		32	28	72	
--------	----	--	----	----	----	--

### 5.3 Название тем лекций с указанием количества часов

№ п/п	Название тем лекций	Кол-во часов в семестре	
		№ 7	№ 8
1	2	3	4
1	Инфекционные заболевания кожи и слизистой полости рта. Вирусные дерматозы. Проявления ВИЧ-инфекции на коже и слизистых	2	
2	Микозы. Особенности течения инфекции на слизистой полости рта и губ.	2	
3	Неинфекционные заболевания. Псориаз. Красный плоский лишай на коже и слизистой полости рта, губ.	2	
4	Аллергические состояния с поражением кожи и слизистых. Неотложные состояния в дерматологии. Буллезные дерматозы.	2	
5	Венерические болезни. Сифилис. Этиология. Эпидемиология. Патогенез. Варианты течения. Классическое течение сифилиса. Инкубационный период. Первичный сифилис, вторичный сифилис.	2	
6	Третичный период сифилиса. Врожденный сифилис. Общие принципы лечения ИППП	2	
	<b>ИТОГО</b>	12	

### 5.4. Название тем практических занятий с указанием количества часов

№ п/п	Название тем практических занятий	Кол-во часов в семестре	
		№ 7	№ 8
1	2	3	4
1	<b>Раздел 1: Общая дерматовенерология.</b> Тема: Цель и задачи преподавания дерматовенерологии для врача-стоматолога. Анатомия, физиология кожи, слизистых оболочек полости рта. Патогистология.	2	
2	<b>Раздел 1: Общая дерматовенерология.</b> Тема: Азбука дерматовенерологии. Первичные и вторичные морфологические элементы на коже и слизистых полости рта. Патогистология.	2	
3	<b>Раздел 2: Инфекционные дерматозы с поражением слизистой полости рта и красной каймы губ.</b> Тема: Инфекционные заболевания кожи. Пиодермии, чесотка, вшивость, методики обработок. Вирусные дерматозы.	4	
	<b>Раздел 2: Инфекционные дерматозы с поражением слизистой полости рта и красной каймы губ.</b> Тема: Микозы, классификация. Туберкулез кожи, классификация, туберкулезное поражение слизистых полости рта.	4	
4	<b>Раздел 3: Неинфекционные дерматозы с поражением слизистой полости рта и красной каймы губ.</b> Тема: Неинфекционные заболевания кожи и слизистых оболочек полости рта. Красный плоский лишай (разнообразные формы поражения на слизистой полости рта), псориаз.	2	
5	<b>Раздел 3: Неинфекционные дерматозы с поражением слизистой полости рта и красной каймы губ.</b> Тема: Пузырные дерматозы с поражением полости рта. Вульгарная пузырчатка, синдром Бехчета, некантолитическая пузырчатка только полости рта.	2	
6	<b>Раздел 3: Неинфекционные дерматозы с поражением слизистой полости рта и красной каймы губ.</b> Тема: Аллергические, токсико-аллергические, инфекционно-аллергические заболевания, состояния и синдромы с преимущественным поражением кожи и слизистой оболочки (простое контактное, контактно-аллергическое,	4	



	токсикоаллергическое поражение слизистой полости рта, многоморфная экссудативная эритема, токсическая эритема, синдром Стивенса-Джонсона, болезнь Лайела.		
8	Раздел 3: Неинфекционные дерматозы с поражением слизистой полости рта и красной каймы губ. Тема: Диффузные болезни соединительной ткани. Красная волчанка. Склеродермия.	2	
9	Раздел 4: Инфекции, передающиеся преимущественно половым путем. Тема: Сифилис. Этиология, Эпидемиология, этиология. Варианты течения. Актуальность знания проблемы для врача-стоматолога. Пути инфицирования. Пути передачи. Первичный период. Атипичные твердые шанкры, осложнения, дифференциальная диагностика, принципы ведения больных, диспансеризация	4	
10	Раздел 4: Инфекции, передающиеся преимущественно половым путем. Вторичный период сифилиса. Характеристика сифилидов вторичного периода. Проявления на слизистых оболочках полости рта. Проявления СПИДа на коже и слизистых.	2	
11	Раздел 4: Инфекции, передающиеся преимущественно половым путем. Тема: Сифилис третичный, врожденный. Принципы лечения сифилиса и его профилактика.	2	
12	ИТОГОВОЕ ЗАНЯТИЕ. ИТОГОВОЕ ТЕСТИРОВАНИЕ. КОНТРОЛЬ ПРАКТИЧЕСКИХ НАВЫКОВ. ЗАЩИТА РЕФЕРАТА	2	
	<b>ИТОГО</b>	<b>32</b>	

### 5.5. Лабораторный практикум не предусмотрен учебным планом.

### 5.6. Самостоятельная работа обучающегося по дисциплине

№ п/п	№ семестра	Наименование раздела	Виды СРО	Всего часов
1	2	3	4	5
1.	7	Общая дерматовенерология	Изучение тем раздела, выполнение заданий и упражнений по теме, заданной преподавателем. Написание рефератов/презентаций, подготовка к текущему тестовому контролю, решение ситуационных задач, работа с электронными обучающими программами, учебниками и методическими материалами на образовательном портале дисциплины «Дерматовенерология» для специальности 31.05.03 «Стоматология».	4
2.		Инфекционные дерматозы	Изучение тем раздела, выполнение заданий и упражнений по теме, заданной преподавателем. Написание рефератов\презентаций, подготовка к текущему тестовому контролю, решение ситуационных задач, работа с электронными обучающими программами, учебниками и методическими материалами на образовательном портале дисциплины «Дерматовенерология» для специальности 31.05.03 «Стоматология».	8
3.		Неинфекционные дерматозы	Изучение тем раздела, выполнение заданий и упражнений по теме, заданной преподавателем. Написание рефератов\презентаций, подготовка к текущему тестовому контролю, решение ситуационных задач, работа с электронными обучающими программами, учебниками и методическими материалами на образовательном портале дисциплины «Дерматовенерология» для специальности 31.05.03 «Стоматология».	8
4.		Инфекции, передающиеся преимущественно половым путем.	Изучение тем раздела, выполнение заданий и упражнений по теме, заданной преподавателем. Написание рефератов/презентации, подготовка к текущему тестовому контролю, решение ситуационных задач, работа с электронными обучающими программами, учебниками и методическими материалами на образовательном портале дисциплины «Дерматовенерология» для специальности 31.05.03 «Стоматология».	8

## 6. ПЕРЕЧЕНЬ УЧЕБНО-МЕТОДИЧЕСКОГО ОБЕСПЕЧЕНИЯ ДЛЯ САМОСТОЯТЕЛЬНОЙ РАБОТЫ ПО ДИСЦИПЛИНЕ

### Основная литература:

- Дерматовенерология. Учебник. В.В.Чеботарев и др.ГЭОТАР-Медиа, 2016

### Дополнительная литература

- Кожные и венерические болезни : учебник / Ю. К. Скрипкин, А. А. Кубанова, В. Г. Акимов. - М. : ГЭОТАР-Медиа, 2009. - 538[1] с.
- Дерматовенерология : атлас / А. Н. Платонова, А. Л. Бакулев, С. Р. Утц. - Москва : ГЭОТАР-Медиа, 2017
- Дерматология и венерология : учеб. пособие / под ред. А. Л. Бакулева. - Саратов : Изд-во Сарат. мед. ун-та, 2015. - 323[1] с.
- Бакулев А. Л. Инфекции, передаваемые половым путем : учеб. пособие / А. Л. Бакулев, Н. А. Слесаренко, Е. В. Румянцева. - Изд. 3-е., доп. и перераб. - Саратов : Изд-во Сарат. мед. ун-та, 2014. - 139[1] с.
- Кожные и венерические болезни : учебник / Ю. К. Скрипкин, А. А. Кубанова, В. Г. Акимов. - М. : ГЭОТАР-Медиа, 2009. - 538[1] с.

## 7. ФОНД ОЦЕНОЧНЫХ СРЕДСТВ ДЛЯ ПРОВЕДЕНИЯ ПРОМЕЖУТОЧНОЙ АТТЕСТАЦИИ

Фонд оценочных средств для проведения промежуточной аттестации обучающихся по дисциплине «дерматовенерология» в полном объеме представлен в приложении 1.

Методические материалы, определяющие процедуру оценивания результатов освоения дисциплины

В соответствии с учебным планом специальности 31.05.03 «Стоматология» в конце изучения учебной дисциплины «дерматовенерология» проводится промежуточная аттестация в форме зачета с оценкой. Процедура оценивания успеваемости обучающихся по дисциплине «Дерматовенерология» описана в Положении о балльно-рейтинговой системе оценки академической успеваемости студентов по дисциплине «Дерматовенерология».

## 8. ПЕРЕЧЕНЬ ОСНОВНОЙ И ДОПОЛНИТЕЛЬНОЙ ЛИТЕРАТУРЫ, НЕОБХОДИМОЙ ДЛЯ ОСВОЕНИЯ ДИСЦИПЛИНЫ

### 8.1. Основная литература

#### Печатные источники

№	Издания	Количество экземпляров в библиотеке
1	2	3

1	Чеботарев В. В. Дерматовенерология : учебник / В. В. Чеботарев, М. С. Асхаков. - М. : ГЭОТАР-Медиа, 2016. - 676 с	250
---	-------------------------------------------------------------------------------------------------------------------	-----

#### Электронные источники

№	Издания
1	2
1	Дерматовенерология [Электронный ресурс] : учебник / В.В. Чеботарёв, М.С. Асхаков. - М. : ГЭОТАР-Медиа, 2016. <a href="http://www.studmedlib.ru/">http://www.studmedlib.ru/</a>

#### 8.2. Дополнительная литература

##### Печатные источники

№	Издания	Количество экземпляров в библиотеке
1	2	3
1	Дерматовенерология: атлас / А. Н. Платонова, А. Л. Бакулев, С. Р. Утц. - Москва : ГЭОТАР-Медиа, 2017	100
2	Дерматология и венерология : учеб. пособие / под ред. А. Л. Бакулева. - Саратов : Изд-во Сарат. мед. ун-та, 2015. - 323[1] с.	50
3	Бакулев А. Л. Инфекции, передаваемые половым путем : учеб. пособие / А. Л. Бакулев, Н. А. Слесаренко, Е. В. Румянцева. - Изд. 3-е., доп. и перераб. - Саратов : Изд-во Сарат. мед. ун-та, 2014. - 139[1] с.	240

##### Электронные источники

№	Издания
1	2
1	Дерматовенерология [Электронный ресурс] : учебник / под ред. А.В. Самцова, В.В. Барбинова. - 3-е изд., перераб. и доп. - М. : ГЭОТАР-Медиа, 2016 ЭБС Консультант студента <a href="http://www.studmedlib.ru/">http://www.studmedlib.ru/</a>
2	Кожные и венерические болезни: учебник. Скрипкин Ю.К., Кубанова А.А., Акимов В.Г. 2012. - 544 с.: ил. ЭБС Консультант студента <a href="http://www.studmedlib.ru/">http://www.studmedlib.ru/</a>
3	Дерматовенерология. Атлас [Электронный ресурс] / А.Н. Платонова, А.Л. Бакулев, С.Р. Утц - М. : ГЭОТАР-Медиа, 2017. ЭБС Консультант студента <a href="http://www.studmedlib.ru/">http://www.studmedlib.ru/</a>
4	Кожные и венерические болезни. Атлас [Электронный ресурс] : учеб. пособие / В.В. Владимиров - М. : ГЭОТАР-Медиа, 2016. ЭБС Консультант студента <a href="http://www.studmedlib.ru/">http://www.studmedlib.ru/</a>
5	Клиническая дерматоонкология [Электронный ресурс] / Ламоткин И. А. - М. : БИНОМ, 2016. ЭБС Консультант студента <a href="http://www.studmedlib.ru/">http://www.studmedlib.ru/</a>
6	Пигментные опухоли кожи [Электронный ресурс] : учебное пособие / Червонная Л.В. - Москва : ГЭОТАР-Медиа, 2016 ЭБС Консультант студента <a href="http://www.studmedlib.ru/">http://www.studmedlib.ru/</a>

#### 9. ПЕРЕЧЕНЬ РЕСУРСОВ ИНФОРМАЦИОННО-ТЕЛЕКОММУНИКАЦИОННОЙ СЕТИ «ИНТЕРНЕТ»

№ п/п	Сайты
1	• <a href="http://www.dermatology.ru/">http://www.dermatology.ru/</a>
2	• <a href="https://www.lvrach.ru/rub/11000045/">https://www.lvrach.ru/rub/11000045/</a>
3	• <a href="http://www.vestnikdv.ru/jour">http://www.vestnikdv.ru/jour</a>
4	• <a href="https://www.medlit.ru/journal/549/">https://www.medlit.ru/journal/549/</a>
5	• <a href="http://umedp.ru/magazines/effektivnaya-farmakoterapiya-/dermatologiya/">http://umedp.ru/magazines/effektivnaya-farmakoterapiya-/dermatologiya/</a>
6	• <a href="https://www.mediasphera.ru/journal/klinicheskaya-dermatologiya-i-venerologiya">https://www.mediasphera.ru/journal/klinicheskaya-dermatologiya-i-venerologiya</a>
7	• <a href="http://www.journaldvc.narod.ru/">http://www.journaldvc.narod.ru/</a>
8	• <a href="http://www.dermis.net/dermisroot/en/home/index.htm">http://www.dermis.net/dermisroot/en/home/index.htm</a>
9	• <a href="http://www.telemedicine.org/ids.htm">http://www.telemedicine.org/ids.htm</a>
10	• <a href="http://www.telemedicine.org/stamfor1.htm">http://www.telemedicine.org/stamfor1.htm</a>
11	• <a href="http://www.derm-hokudai.jp/shimizu-dermatology/index.html">http://www.derm-hokudai.jp/shimizu-dermatology/index.html</a>
12	• <a href="https://escholarship.org/uc/doj">https://escholarship.org/uc/doj</a>
13	• <a href="http://www.hon.ch/HONsearch/Patients/medhunt.html">http://www.hon.ch/HONsearch/Patients/medhunt.html</a>
14	• <a href="http://www.dermweb.com/">http://www.dermweb.com/</a>
15	• <a href="https://web.archive.org/web/20170104061416/http://hardinmd.lib.uiowa.edu:80/derm.html">https://web.archive.org/web/20170104061416/http://hardinmd.lib.uiowa.edu:80/derm.html</a>
16	• <a href="http://www.skinatlas.com/RUSSIAN/contents_ru.htm">http://www.skinatlas.com/RUSSIAN/contents_ru.htm</a>

## 10. МЕТОДИЧЕСКИЕ УКАЗАНИЯ ДЛЯ ОБУЧАЮЩИХСЯ ПО ОСВОЕНИЮ ДИСЦИПЛИНЫ

Методические указания для обучающихся по освоению дисциплины представлены в приложении 2.

## 11. ИНФОРМАЦИОННЫЕ ТЕХНОЛОГИИ

Перечень лицензионного программного обеспечения	Реквизиты подтверждающего документа
Microsoft Windows	40751826,41028339,41097493,41323901,41474839,45025528,45980109,46073926,46188270,47819639,49415469,49569637,60186121,60620959,61029925,61481323,62041790,64238801,64238803,64689895,65454057,65454061,65646520,69044252
Microsoft Office	40751826,41028339,41097493,41135313,41135317,41323901,41474839,41963848,4199381744235762,45015872,45954400,45980109,46033926,46188270,47819639,49415469,49569637,49569639,49673030,60186121,60620959,61029925,61481323,61970472,62041790,64238803,64689898,65454057
Kaspersky Endpoint Security, Kaspersky Anti-Virus	1356-170911-025516-107-524

## 12. МАТЕРИАЛЬНО-ТЕХНИЧЕСКОЕ ОБЕСПЕЧЕНИЕ

Описание материально-технической базы, необходимой для осуществления образовательного процесса по дисциплине «дерматовенерология» представлено в приложении 3.

## 13. КАДРОВОЕ ОБЕСПЕЧЕНИЕ

Сведения о кадровом обеспечении, необходимом для осуществления образовательного

процесса по дисциплине «дерматовенерология» представлены в приложении 4.

#### 14. ИНЫЕ УЧЕБНО-МЕТОДИЧЕСКИЕ МАТЕРИАЛЫ

Учебно-методические материалы, необходимые для осуществления образовательного процесса по дисциплине «дерматовенерология»:

- Конспекты лекций по дисциплине
- Методические разработки практических занятий для преподавателей по дисциплине
- Оценочные материалы для проведения текущего контроля по дисциплине


#### Разработчики:


Зав.учебной частью

*занимаемая должность*

Зав.кафедрой, к.м.н., доцент

*занимаемая должность*

  
подпись

  
подпись

О.О.Ардалина

*инициалы, фамилия*

А.В.Моррисон

*инициалы, фамилия*